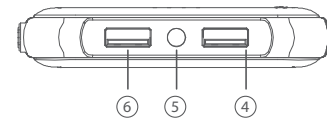
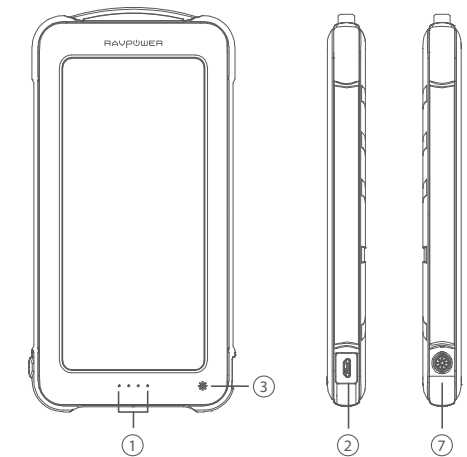
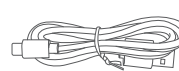


RAVPOWER



60 cm / 24 in



30 cm / 12 in

Model: RP-PB082
RAVPower Prime
10000mAh 10.5W 2-Port Solar Power Bank

User Guide

JP

製品図

1. 残量表示LED
2. Micro USB入力ポート
3. ソーラー充電確認LED
4. USB出力ポート1
5. LEDライト
6. USB出力ポート2
7. 電源ボタン

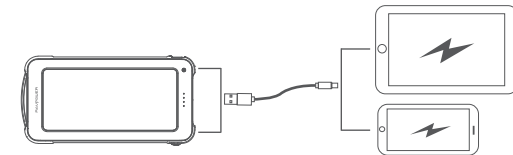
Specifications

Technische Daten | Spécifications | Especificaciones | Specifiche Tecniche | 製品仕様

Model	RP-PB082
Battery Capacity	10000mAh / 37Wh
Input	5V \Rightarrow 2.0A 10W Max
iSmart Output	5V \Rightarrow 2.1A Each Port, Total 5V \Rightarrow 2.1A, 10.5W Max
Solar Panel Charger	5V / 300mA
Rated Capacity	6700mAh/33.5Wh (5V \Rightarrow 1A)

Charge Your Devices

Gerät Aufladen | Charger vos appareils | Cargue sus Dispositivos | Ricaricare i Dispositivi | ご使用のデバイスへの充電



JP

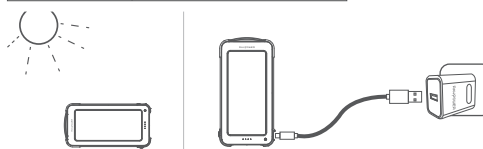
本製品のUSB出力ポートとデバイスを、デバイスに対応したUSB充電ケーブルで接続すると充電が自動的に開始します。反応がない場合、電源ボタンを押してください。

JP

デバイスを充電中、LEDが点滅し、充電のステータスを確認できます。

◎Flashing / ●LED on / ○LED off

LED Indicator	Battery Level
○○○○	No Power
◎○○○	< 5 %
●○○○	6% - 25%
●●○○	26% - 50%
●●●○	51% < 75%
●●●●	76% - 100%

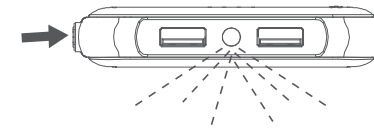


本体への充電

1. ソーラー充電：直射日光に当てるとソーラー充電確認LEDが点滅し、充電を開始します。充電が完了すると、ソーラー充電確認LEDが点灯します。
2. USB充電：USBアダプターとバッテリー本体を付属のMicro USBケーブルで接続すると、自動的に充電を開始します。バッテリー本体が充電される際、LEDが点滅し、充電のステータスを確認できます。

◎Flashing / ●LED on / ○LED off

LED Indicator	Battery Level
○○○○	No Power
◎○○○	< 5 %
●○○○	6% - 25%
●●○○	26% - 50%
●●●○	51% < 75%
●●●●	76% - 100%



JP

LEDライトを使う

電源ボタンを3秒間長押しすると、LEDライトが点灯します。点灯中に電源ボタンを再び長押しすると、消灯します。

安全にご使用いただくために

1. 分解、改造などほしないでください。分解、改造に起因する故障やトラブルに関しましては、弊社では責任を負いかねます。
2. 自動車のダッシュボードでの保管や、金属や火の近く・高温・多湿の場所での使用、ならびに蓄電、保管はしないでください。
3. 本製品に衝撃を与えないでください。また、本製品に金属を差し込んだり、火中に投入したりしないでください。感電、破裂、発火の原因になります。
4. 静電気、強力な磁場、および放射線に当てないでください。
5. 電池の使用、充電、保管時の異臭、発熱、変色、変形、その他、今までと異なることに気づいた時は、直ちに使用を中止して弊社までご連絡ください。
6. 本製品を踏みつけたりするような危険性がある場所に置かないでください。また、小さなお子様の手の届かない所に保管してください。
7. 本製品を水につけたり、濡らさないようにしてください。また水に濡れた場合は使用しないでください。
8. 本製品を廃棄する時は各自治体の指示に従った方法で、正しく廃棄してください。

保証サービス

12ヶ月間の国内安心保証
長期間のアフターサービス

RAVPOWER

www.ravpower.com

ASIA PACIFIC

E-mail: support.jp@ravpower.com(JP)

JP Importer: 株式会社SUNVALLEY JAPAN

Address: 〒104-0032 東京都中央区八丁堀 3丁目18-6 PM京橋東 9F

EUROPE

E-mail:

support.uk@ravpower.com(UK)

support.de@ravpower.com(DE)

support.fr@ravpower.com(FR)

support.es@ravpower.com(ES)

support.it@ravpower.com(IT)

EU Importer : ZBT International Trading GmbH

Address: Halstenbeker Weg 98C, 25462 Rellingen, Deutschland

NORTH AMERICA

E-mail : support@ravpower.com(US)

support.ca@ravpower.com(CA)

Tel : 1-888-456-8468 (Monday-Friday: 9:00-17:00 PST)

US Distributor: SUNVALLEYTEK INTERNATIONAL INC.

Address : 46724 Lakeview Blvd, Fremont, CA 94538

MANUFACTURER

Manufacturer: Shenzhen NearbyExpress Technology Development Co., Ltd.

Address: 333 Bulong Road, Shenzhen, China, 518129

Learn more about the EU Declaration of Conformity:

<https://www.ravpower.com/downloads-RP-PB082-CE-Cert.html>



MADE IN CHINA

RP-PB082_V1.3

FCC Compliance

This device complies with Part 15 of the FCC Rules. Operation is subject to the following two conditions: (1) this device may not cause harmful interference, and (2) this device must withstand any interference received, including interference that may cause undesired operation.



WEEE Compliance

Correct Disposal of This Product (Waste Electrical & Electronic Equipment) (Applicable in countries with separate collection systems)

This marking on the product, accessories or literature indicates that the product and its electronic accessories should not be disposed of with other household waste at the end of their working life. To prevent possible harm to the environment or human health from uncontrolled waste disposal, please separate these items from other types of waste and recycle them responsibly to promote the sustainable reuse of material resources. Household users should contact either the retailer where they purchased this product, or their local government office, for details of where and how they can take these items for environmentally safe recycling. Business users should contact their supplier and check the terms and conditions of the purchase contract. This product and its electronic accessories should not be mixed with other commercial wastes for disposal.